



Kommentar des Portfoliomanagers

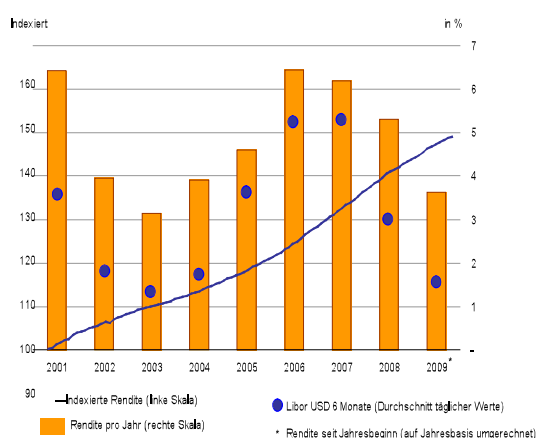
Die Wertentwicklung des Dexia Micro-Credit Funds lief diesen Monat weniger hoch als in vorangegangenen Monaten, hauptsächlich aus den folgenden Gründen: Erstens, sind die neuen Anlagen noch nicht voll investiert. Das Platzieren der Darlehen braucht mehr Zeit, weil die Anfrage der Mikrofinanzinstitutionen (MFI) gesunken ist, da sie, aufgrund der Finanzkrise, ihr Wachstum reduziert haben und sich konservativer benehmen. Zudem, bewirkte die Stärke des EURO gegenüber dem USD eine Aufwertung der EURO Anteilsklasse und, demzufolge, des Nettoinventarwerts des DMCFs, was zu einem erhöhten Liquiditätsstand geführt hat. Mehrere Darlehen sollten in den kommenden Wochen platziert werden, womit das Mikrofinanzportfolio auf den gewünschten Stand gebracht werden wird. Schliesslich, haben wir eine Vorsorge für eine der kleineren Stellungen im DMCF getroffen und dazu die Wertentwicklung leicht hinuntergesetzt. Trotz allem, steht die aufgelaufene Rendite von 2009 immer noch solide jenseits der gesetzten Ziele, und wir erwarten, dass diese Tendenz sich bewähren wird.

Portfoliodaten

Nettoinventarwert (NIW)*	USD	502,212,662.12
Gesamtaktiva	USD	506,038,862.24
Ausstehende Darlehen an MFI	USD	364,615,702.36
Durchschnittliche Kredithöhe	USD	1,899,040.12
Durchschnittliche Laufzeit des Portfolios (in Monaten)		15.36
Anzahl Länder		30
Anzahl MFI		96
Anzahl laufende Darlehen		192
Gesamtbetrag der neuen Darlehen	USD	5,040,541.0
Gesamtanzahl der neuen Darlehen		2
Gesamtbetrag der Darlehen seit Fondsauflegung	USD	645,704,493.53
Gesamtanzahl der Darlehen seit Fondsauflegung		602

*Der Nettoinventarwert entspricht den Gesamtaktiva abzüglich eventueller langfristiger Verbindlichkeiten zuzüglich kurzfristiger Forderungen und abzüglich kurzfristiger Verbindlichkeiten.

Wertentwicklung - USD Anteilsklasse



Wertentwicklung

	USD	EUR	CHF
Nettoinventarwert (NIW)	182,315,424.14	195,564,972.06	49,579,259.47
Anteilswert	16,823.81	12,942.69	12,131.96
Monatsrendite (28 Tage)	0.13%	0.15%	0.10%
Aufgelaufene Rendite 2009	1.74%	1.88%	1.42%
Rendite der letzten 12 Monate	4.38%	4.33%	3.35%
Rendite der letzten 3 Jahre (auf Jahresbasis)	5.51%	4.86%	3.24%
Rendite der letzten 5 Jahre (auf Jahresbasis)	5.34%	4.48%	2.91%
Rendite seit Fondsauflegung	68.24%	29.43%	21.32%
Auflegungsdatum	September 1998	April 2003	Dezember 2001

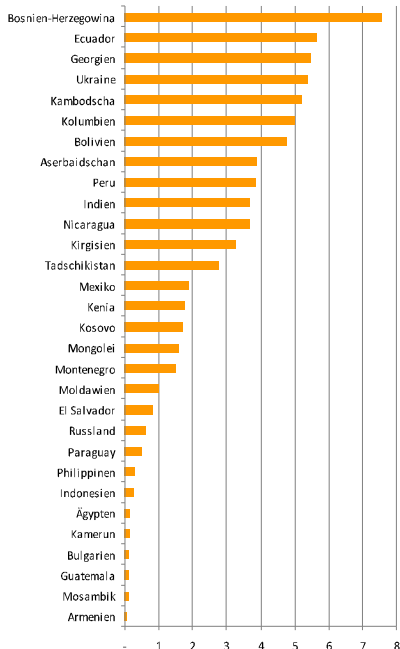
Indikatoren zu den sozialen Leistungen des Fonds

Gesamtanzahl der Kunden/Mikrounternehmer der MFI im DMCF Portfolio	8,736,236
Anzahl der Kunden/Mikrounternehmer finanziert durch den DMCF	369,549
% ländlicher Kunden*	41%
% weiblicher Kunden*	52%
Durchschnittliche Darlehensgrösse an Mikrounternehmer in USD	1,468

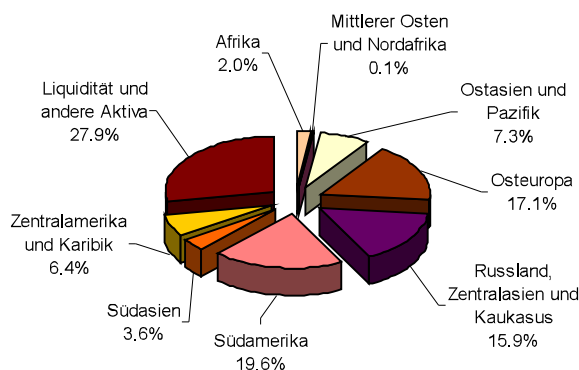
*Datenstand 31.12.2008



Geographische Verteilung (in % des NIWs)



Regionale Verteilung (in % der Gesamtaktiva)



Fünf grösste Positionen (in % des NIWs)

PROCREDIT BANK UKRAINE	Ukraine	5.38%
PROCREDIT BANK GEORGIA	Georgien	4.98%
WWB - BUCARAMANGA	Kolumbien	2.99%
PROCREDIT ECUADOR	Ecuador	2.73%
EKI	Bosnien-Herzegovina	2.62%

Fondsbeschreibung, Daten und Informationen



Fondsart: Luxemburg SICAV, part II
 Auflegungsdatum: September 1998
 Fondsdomizil: Luxemburg
 Portfoliomanager: BlueOrchard Finance S.A.
 www.blueorchard.com
 Dexia Asset Management
 www.dexia-am.com
 Depotbank: RBC Dexia
 Sponsorbank/ Vertrieb: Dexia BIL
 ISIN Nummer: USD – LU0091117944
 CHF – LU0136928586
 EUR – LU0164081316
 Bewertung des NIWs: 1. Mittwoch des Monats

Kauf von Anteilen/Ausgabe: Monatlich, bis 1. Dienstag jeden Monats, mit Wirkung am 1. Mittwoch nach NIW Berechnung
 Ausgabegebühr: 0-4%
 Rücknahme/Verkauf von Anteilen: Monatlich, mit 30 Tagen Kündigungsfrist; mit Wirkung am 1. Mittwoch nach NIW Berechnung
 Erträge: Keine Ausschüttung, werden reinvestiert
 TER (Gesamtkostenquote): ca. 2.2%
 Mindestzeichnung: USD 10,000
 CHF 15,000
 EUR 10,000

Für weitere Auskünfte, wenden Sie sich bitte an:

Bei BlueOrchard Finance S.A.: Jean-Pierre Klumpp, Generaldirektor, jean-pierre.klumpp@blueorchard.com (deutsch)
 Bei RBC Dexia Investor Services: David Rossi, Leiter der Kundenbeziehungen, David.Rossi@rbcdexia-is.net

Fondsbeschreibung

Der Dexia Micro Credit Fund (DMCF) vergibt Darlehen mit bis zu 3 Jahren Laufzeit an Mikrofinanzinstitutionen (MFI), die in Afrika, Asien, Ost- und Zentraleuropa sowie Lateinamerika angesiedelt sind. Die MFI bieten kleine Darlehen und weitere finanzielle Dienstleistungen an Mikrounternehmer an, die keinen Zugang zu üblichen Bankendiensten haben. Mit dem Kapital, das durch solche Darlehen zur Verfügung gestellt wird, können Mikrounternehmer gewinnbringende Aktivitäten entwickeln und den Lebensstandard ihrer Familien verbessern. Somit verfolgt der DMCF ein doppeltes Ziel: einerseits, für Investoren einen attraktiven Ertrag zu erbringen und andererseits, einen wichtigen Beitrag zur sozialen und wirtschaftlichen Entwicklung zu liefern, indem er Mikrounternehmer unterstützt und ein gerechtes und inklusives Finanzsystem stärkt. Der angestrebte jährliche Ertrag entspricht 6-Monats Libor plus 1-2%.

Dieser Bericht dient ausschliesslich zur Information und ist nicht als Kauf- oder Verkaufsangebot oder als Kauf- oder Verkaufempfehlung zu deuten. Der Inhalt gilt als korrekt, Änderungen sind jedoch möglich und die Informationen können auf Schätzungen beruhen. Wenn nicht ausdrücklich anders dargestellt, sind alle Daten nicht von Wirtschaftsprüfern bestätigt. Vergangene Leistungen und Erträge gelten nicht als zukünftige Ertrags- oder Leistungsgarantien. Die obenstehenden Informationen sind vertraulich und dürfen nicht weitergeleitet oder reproduziert werden.